

NOTINMATNING				Win	Mac
	Flytta markören framåt		Mellanslag	Mellanslag	
	Tonhöjd före notvärde		K	K	
	Punkterad not		.	.	
	Växla genom antal punkter		Alt+.	⌘.	
	Paus		,	,	
	Ackord		Q	Q	
	Starta multiol		Skift+,	⇧+,	
	Avsluta multiol		Skift+.	⇧+.	
	Prydnadsnoter		Alt+P	⌘P	
	Växla genomstrykning		Skift+Alt+P	⇧⇧P	
	Infogaläge		I	I	
	Växla infogaläge		Alt+I	⌘I	
	Stopposition		Skift+Alt+I	⇧⇧I	
	Lås notvärde		L	L	
	Tvinga notvärden		O	O	
	Bind noter		T	T	
	Saxen		X	X	
	Dela noter efter notlinjalen		Alt+X	⌘X	
	Ny stämma		Skift+V	⇧V	
	Växla stämma		V	V	
	Ny snedstrecksstämma		Skift+Alt+V	⇧⇧V	
	Starta båge / Avsluta båge		Ctrl+B/ Ctrl+Skift+B	⌘B/ ⇧⇧B	
	Crescendo / Diminuendo		< / >	< / >	
	Standardtnothöjd		Y	Y	
	Upprepa markering		R	R	

NOTATION				Win	Mac
	Notinmatning		Skift+N	⇧N	
	Klaver		Skift+K	⇧K	
	Tonarter		Skift+T	⇧T	
	Taktarter		Skift+M	⇧M	
	Tempo		Skift+C	⇧C	
	Dynamik		Skift+D	⇧D	
	Ornament		Skift+O	⇧O	
	Reprisstrukturer		Skift+R	⇧R	
	Takter och taktstreck		Skift+B	⇧B	
	Fermater och pauser		Skift+H	⇧H	
	Speltekniker		Skift+S	⇧S	
	Inprickningar (endast i Pro)		Skift+I	⇧I	
	Markörer		Skift+Alt+M	⇧⇧M	
	Repetitionsmärken		Skift+A	⇧A	
	Text		Skift+X	⇧X	
	Systemtext		Skift+Alt+X	⇧⇧X	
	Sångtext		Skift+L	⇧L	
	Ackordsymboler		Skift+Q	⇧Q	
	Notverktyg (intervaller och transformeringar)		Skift+J	⇧J	
	Fingersättningar		Skift+F	⇧F	
	Generalbas		Skift+G	⇧G	
	MIDI-trigger områden		Skift+9	⇧9	

Steinberg, Dorico och andra Steinberg-produkter och teknologinamn är varumärken eller registrerade varumärken av Steinberg Media Technologies GmbH, registrerat i Europa och andra länder. Alla specifikationer kan ändras utan föregående meddelande. Copyright © 2024 Steinberg Media Technologies GmbH. Alla rättigheter förbehållna.

DORICO

Lathund

Uppdaterad för Dorico 6.1, svenskt tangentbord, jan 2026

1

2

3

4

5

6

7

8

9

Dubbelklicka notvärdestangenten för punkterad not

0

b -

+







Ange närmaste not	A-G	A-G
Ange not över	Skift+Alt+A-G	⇧⇧A-G
Ange not under	Ctrl+Alt+A-G	⌘⇧A-G







ARTIKULATION		LÄGEN		Win	Mac
	Ö		!	Konfigurera	Ctrl+1 ⌘1
	Ä		Å	Notation	Ctrl+2 ⌘2
	Ä Ctrl/Cmd		!	Design	Ctrl+3 ⌘3
	Ä Ctrl/Cmd-Skift		!	Uppspelning	Ctrl+4 ⌘4
	Ä Ctrl/Cmd-Skift		!	Utskrift	Ctrl+5 ⌘5















PROJEKT	Win	Mac
Nytt projekt	Ctrl+N	⌘N
Öppna projekt	Ctrl+O	⌘O
Spara projekt	Ctrl+S	⌘S
Spara som	Ctrl+Skift+S	⇧⌘S
Stäng projekt	Ctrl+W	⌘W
Ny flik	Ctrl+F	⌘F
Stäng flik	Skift+Ctrl+W	⇧⌘W
Projektnfo	Ctrl+I	⌘I





NAVIGATION, MARKERING OCH REDIGERING	Win	Mac
Navigera mellan noter eller notobjekt	←,→,↑,↓	←,→,↑,↓
Växla mellan noter och notobjekt	Tabb	→↵
Utöka markering	Skift+←,→,↑,↓	⇧←,→,↑,↓
Markera allt	Ctrl+A	⌘A
Markera fler	Ctrl+Skift+A	⇧⌘A
Avmarkera	Ctrl+D	⌘D
Flytta not/objekt åt vänster / höger	Alt+←,→	⌘←,→
Flytta not upp eller ned (diatoniskt)	Alt+↑,↓	⌘↑,↓
Flytta not upp eller ned (oktav)	Ctrl+Alt+↑,↓	⌘⇧↑,↓
Flytta not upp eller ned(kromatiskt)	Skift+Alt+↑,↓	⇧⌘↑,↓
Stava om efter not över eller under	Alt++, Alt+-	⌘+, ⌘-
Korta/förläng med notlinjalens värde	Skift+Alt+←,→	⌘⇧←,→
Minska/öka notlinjalens upplösning	Skift+Alt+-, +	⌘⇧-, +
Korsa till notplan över eller under	N, M	N, M
Flytta till notplan över eller under	Alt+N, Alt+M	⌘N, ⌘M
Omvänd	F	F

INSTÄLLNINGAR	Win	Mac
Layout-inställningar	Ctrl+Skift+L	⇧⌘L
Notation-inställningar	Ctrl+Skift+N	⇧⌘N
Design-inställningar (endast i Pro)	Ctrl+Skift+D	⇧⌘D
Notinmatning-inställningar (Pro)	Ctrl+Skift+I	⇧⌘I
Uppspelning-inställningar (Elem. och Pro)	Ctrl+Skift+U	⇧⌘U

KNAPPSATSENS TRANSPORTKONTROLLER	Mac
 Notvärden	1-9
 Spela från spelmarkör	Enter
 Stopp	0
 Tillbaka till start av parti	. DEL
 Spola tillbaka	-
 Spola framåt	+






UPPSPELNING OCH INSPELNING	Win	Mac
 Spela från markör/stopp	Mellanslag	Mellanslag
Spela från senaste startposition	Skift+ Mellanslag	⇧ Mellanslag
 Spela från markering	P	P
Flytta spelmarkör till markering	Alt+P	⌘P
 Spela in	Ctrl+R	⌘R
 Retrospektiv inspelning	Ctrl+Alt+R	⌘⇧R
 Svep uppspelning (vid nedhållande)	Ctrl+Mellanslag	⌘Mellanslag
 Svep uppspelning (enskilt instr.)	Ctrl+Alt+Mellansl	⌘⇧Mellansl
 Svep bakåt/framåt (när svepuppspelning är aktiv)	←,→	⌘←,→

ARBETA MED DORICO	Win	Mac
 Inställningar	Ctrl+,	⌘,
 Jumpbar	J	J
 Sidvy	Ctrl+Alt+1	⌘⇧1
 Radvy	Ctrl+Alt+2	⌘⇧2
 Växla Hand/Markeringsverktyg	Alt+H	⌘H
 Zoom anpassad	Alt+Z	⌘Z
 Zooma in	Ctrl++	⌘+
 Zooma ut	Ctrl+-	⌘-
 Tangentred. zooma in/ut (horisontellt)	G / H	G / H
 Tangentred. zooma in/ut (vertikalt)	Ctrl+Skift+G/H	⌘⇧+G/H
 Nästa stämma	Skift+Alt+.	⇧⌘→
 Föregående stämma	Skift+Alt+,	⇧⌘←
 Partitur / stämma	W	⇧⌘↑, W
Gå till takt	Ctrl+G	⌘G
 Visa/göm systemrad	Alt+T	⌘T
Direkt förhandsvisning	\$	\$

 Visa hjälp	F1	⌘´
 Uppspelningskontroller	F2	F2
 Mixer	F3	F3
 Video	F4	F4

ZONER	Win	Mac
 Visa/göm verktygsrad	Ctrl+6	⌘6
 Visa/göm vänster zon	Ctrl+7	⌘7
 Visa/göm nedre zon	Ctrl+8	⌘8
 Visa/göm höger zon	Ctrl+9	⌘9
 Visa/göm alla zoner	Ctrl+0	⌘0

KONFIGURATIONS LäGEN	Win	Mac
 Lägg till musiker	Skift+M	⇧M
 Lägg till sektionsmusiker	Skift+Alt+M	⇧⇧M
 Lägg till ensemble	Skift+E	⇧E
 Lägg till instrument till musiker	Skift+I	⇧I
 Lägg till parti	Skift+P	⇧P

DESIGN LäGEN (Grafisk redigering)	Win	Mac
 Flytta objekt grafiskt	Alt+←,→,↑,↓	⌘←,→,↑,↓
 Skapa rambrytning	Ctrl+Skift+R	⇧⌘R
 Skapa systembrytning	Skift+S	⇧S
 Flytta takt till föreg. system	, (komma)	, (komma)
 Flytta takt till nästa system	. (punkt)	. (punkt)

TABULATURINMATNING OCH ACKORDDIAGRAM	Mac
Bandnummer	Siffertangenter
Flytta markör mellan strängar	↑,↓
Kortare/längre notvärden	~, =
Flytta tabnot till sträng över eller under	N, M
Växla genom ackorddiagram	Alt+Q
Visa alternativa ackorddiagram	Skift+Alt+Q